


Specification sheet

XF 450

FAR 6X2 Podvozek, jednoduše upevněná vlečená náprava



ENGINES

XF 450 MX-11 (330 kW / 449 k)
XF 430 MX-13 (315 kW / 428 k)
XF 480 MX-13 (355 kW / 483 k)
XF 530 MX-13 (390 kW / 530 k)

GVM¹⁾

26000 kg

Max. front 8000 kg

Max. rear 18999 kg

GCM²⁾

44000 kg

081F0729CAAA - 202345D - 21-08-2023

DAF Trucks CZ, s.r.o., www.daftrucks.cz

KABINA - EXTERIÉR

Kabina Space Cab s ocelovým nárazníkem, tónovanými skly a elektrickým otevíráním oken. Elektricky vyhřívaná hlavní a širokouhlá zrcátka. Šířka kabiny 2 490 mm.; Uložení kabiny mechanické; Světla LED pro denní svícení; Čelní zrcátko; Systém centrálního zamykání dveří, 2 klíče, 2 jed. RC.

Optional

03710 Comfort Cab (Komfortní kabina)	09982 Bez přidavných světel v nárazníku
01760 Super Space Cab	09984 Mlhová světla a světla pro přisvětlení do zatáček
01226 Uložení kabiny vzduchové	06593 Reflektory Skylights
01174 Vnější sluneční clona průsvitná zelená	06628 Jeden výstražný maják na straně spolujezdce
00847 Vzduchové houkačky, 1 sada	06627 Jeden výstražný maják na straně řidiče
09006 Vzduchové houkačky, 2 sady	06629 Dva výstražné majáky
08020 LED diodové světlomety	

AERODYNAMIKA

Optional

06776 Nastavitelný střešní spoiler	06160 Pevný střešní spoiler pro kabinu Super Space Cab
08822 Nast. střešní spoiler pro kabinu Space Cab.	04906 Boční límce

BARVY

Barva kabiny H3279 Brilantová bílá; Panel světlometu a nárazník: Brilant. bílá; Šedá barva podvozku..

Optional

07801 Schůdky kabiny a deflektor v barvě kabiny	07901 Mřížka přívodu vzduchu v barvě kabiny
--	--

KABINA - INTERIÉR

Barva obložení interiéru kabiny – Dark Sand; Interiér kabiny, dekorace v barvě černá – Delta; Sedadlo řidiče: Comfort Air; Sedadlo spolujezdce: základní; Spodní lůžko bez zásuvky; Automatická regulace teploty a klimatizace; Přídavné vytápění kabiny (teplododní); Pylový filtr.

Optional

09271 Volant, kůže, černá barva	07743 Sedadlo spolujezdce: Luxury Air
07240 Volant, kožený, Exclusive	07746 Sedadlo spolujezdce: Super Air
07152 Barva obložení interiéru kabiny – Exclusive	07748 Sedadlo spolujezdce: Xtra Leather Air
07592 Dekorace interiéru kabiny Argenta	00967 Červené bezpečnostní pásy
07591 Dekorace interiéru kabiny Rustica	06539 Chladnička
07733 Sedadlo řidiče: Luxury Air	09603 Spodní lůžko se zásuvkou 65 litrů
07736 Sedadlo řidiče: Super Air	06784 Matrace dolního lůžka Xtra Comfort
07737 Sedadlo řidiče: Xtra Leather Air	06676 Světla PL ve stropu kabiny
07741 Sedadlo spolujezdce: Comfort Air	06970 Automatické ovládání klimatizace kabiny

KOMUNIKAČNÍ A MANAGEMENT JÍZDY

Digitální tachograf, Stoneridge 1C verze G2V2; Nast. om. rych. 85 km/h; vyp. fce Eco při 90 km/h; Antény: rádio, 2x celulární, GNSS; Adaptivní tempomat s FCW a AEBS-3.

Optional

09681 Příprava pro Maut	06991 Ovládání prediktivního tempomatu
07117 Rádio/přehrávač USB, 2 reproduktory	06992 Prediktivní tempomat Lite

BEZPEČNOST A ZABEZPEČENÍ

Systém varování při opuštění jízdního pruhu; Ovládání stability vozidla (VSC); Základní systém imobilizéru motoru.

Optional

08631 Airbag (řidič) a 2 předpínače bezpečnostních pásů	09827 Boční kamerový systém
07011 Systém DAF Night Lock	01723 Bez výstražného zvukového znamení při couvání
09828 Přední kamerový systém	

ODPRUŽENÍ A NÁPRAVY

Zatížení přední nápravy 8,00 t; Zadní: 11,50 + 7,50 t, vzduchové odpružení, SR1344.

Optional

06257 Zatížení přední nápravy 9,00 t	06568 Zatížení zadní nápravy 11,50 + 6,70 t
04647 Přední vzduchové pružiny	01946 Zatížení zadní nápravy 12,00 + 7,40 t
04057 Zadní náprava HR1356	08191 Sledování zatížení nápravy
04588 Zadní náprava SR1347	

RÁFKY A PNEUMATIKY

Přední náprava(-y): 315/70R22,5; Hnaná zadní náprava (nápravy): 315/70R22,5; Ocelové disky kol, stříbrošedé; Ochranné kryty kol stříbrošedé.

Optional

16152 Různé značky a typy pneumatik
--

POHÁNĚCÍ SOUSTAVA

Motor MX-11, 6válcový naftový motor, s víceokrovým točivým momentem, 10,8 l. Výkon 330 kW (449 k) při 1600 ot./min. Maximální točivý moment 2300 Nm při 900–1125 ot./min; Emise výfukových plynů Euro 6; Vypnutí motoru z volnoběhu, 5 minut; Automatická převodovka TraXon, 12 stupňů; Převodový poměr 16,69 - 1,00; Převodový poměr zadní nápravy 2,38.

Optional

04523 Ruční převodovka, 16 rychlostí	02314 Převodovka s rychloběhem
07103 Automatická převodovka TraXon, 16 stupňů	

BRZDOVÝ SYSTÉM

Výfuková brzda; Kotoučové brzdy s vnitřním chlazením vpředu i vzadu. Dvouokruhová brzdová vzduchová soustava s elektronickým systémem EBS. Dvouválcový vzduchový kompresor s vyhřívanou sušičkou a ekonomickým režimem..

Optional

09921 Motorová brzda MX	04901 Válce pružinové brzdy na první přední nápravě
02715 Retardér ZF	

PODVOZEK

Rozvor 5,05 m / zadní převis 2,90m; Výška podélníku 260 mm; Standardní umístění komponent; Trubka výfuku, vodorovná, nízká; Hliníková palivová nádrž 430 l, výška 620 mm; Nádrž kapaliny AdBlue(R) 45 l, levá str. podvozku; Ochrana proti podjetí vpředu; Zástěrky.

Optional

02601 Výška podélníku 310 mm	03624 Jeden zajišťovací klín pod kola
08641 Vzduchojemy hliníkové	06306 Dva zajišťovací klíny pod kola
07071 Držák náhradního kola pravá strana	03323 Zadní světlo s diodami LED

TAŽNÉ ZAŘÍZENÍ

hodnota D příčnicku je D = 13,7; Vzduchová přípojka na přívěsu ápalmô; Elektr. přípojka .24 V / 2x7 kolíčků.

Optional

- | | |
|---|---|
| 07033 Závěsné zařízení pro přívěs Ringfeder D = 13,7 | 08027 Závěsné zařízení pro přívěs Rockinger D=20,0 |
| 07034 Závěsné zařízení pro přívěs Ringfeder D = 20,0 | 04659 Kabel EBS přívěsu |
| 08026 Závěsné zařízení pro přívěs Rockinger D=13,0 | |

NÁSTAVBY A PŘÍPRAVY PRO NÁSTAVBY

Přípojka pro přid. zařiz. na přední straně kabiny.

Optional

- | | |
|--|--|
| 09050 Apl. konektory pro dálkové ovládání výr. nástaveb | 09201 Podvozek s přípravou pro BDF |
| 06692 Přípojka pro přidavná zařízení na podvozku | 09208 Podvozek s přípravou pro systém BDF Multi |
| 02597 Přípojka pro ovládání zadního čela | |

POHON POMOCNÝCH ZAŘÍZENÍ (PTO)

Optional

- 16148** Typy a umístění PTO

24V NAPÁJENÍ

Alternátor 80 A, akumulátory 2 x 230 Ah..

Optional

- | | |
|-------------------------------|---|
| 06460 Alternátor 120 A | 07671 Akumulátory 2x 210 Ah AGM, typ C |
| 08775 Alternátor 150 A | |

CHV A CHJS

Sáhmot. podv. souv. tech. max. CHV 27á000ákg; S hnací soust. souv. max. CHJS 50á000 kg, třída 3.

Optional

- | | |
|--|--|
| 03673 S hnací soust. souv. max. CHJS 44 000 kg, třída 2 | 00818 S hnací soust. souv. max. CHJS 60á000 kg, třída 3 |
| 00939 S hnací soust. souv. max. CHJS 56á000 kg, třída 2 | |

PODMÍNKY PROVOZU

Standardní sání vzduchu vpředu.

Optional

- | | |
|---|---|
| 03647 Standardní sání vzduchu vysoké | 03648 Podtlakové sání vzduchu vysoké |
|---|---|

SERVIS A ÚDRŽBA

Záruka Plus – Hnací ústrojí, postará se po dobu 1 roku o celé vozidlo jak bylo dodáno výrobcem OEM (s výjimkou skutečně opotřebovaných součástí), 2. a 3. rok poskytuje záruku na hnací soustavu až do 500 000 km a záruku 1 rok na poruchu.; Servis ITS.

Optional

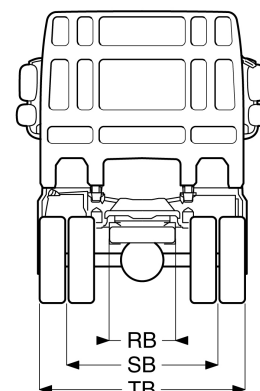
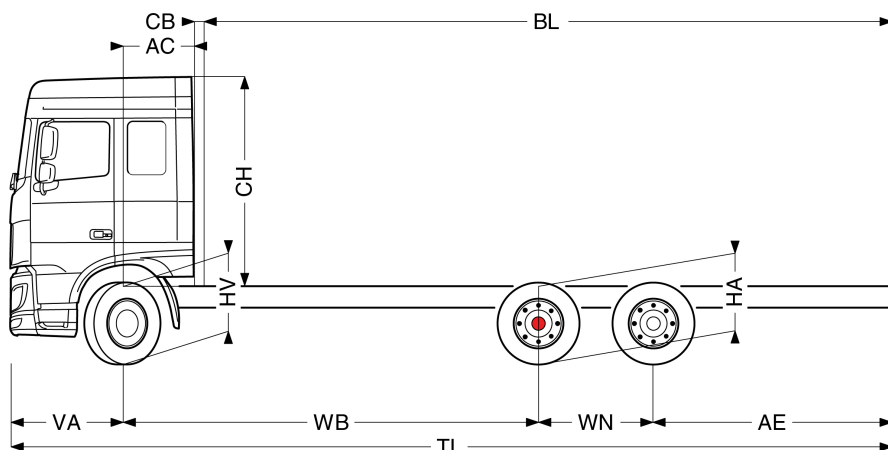
- 08311** Prodloužený interval servisu



Go to [DAF.com](https://www.daf.com) to configure your own perfect DAF.

XF 450

FAR 6X2 Podvozek, jednoduše upevněná vlečená náprava



	Wheelbase - AE		Unladen weight ¹⁾			Gross Carrying Capacity			Variable dimensions									
	WB	AE ⁵⁾	Front	Rear	Total	Front	Rear	Total	AC	CB ⁶⁾	CH	BL ⁷⁾	BL	TL	HA ⁸⁾	HA ⁹⁾	TK ¹⁰⁾	TW ¹¹⁾
SPACE CAB	4,40	2,35	5070	3468	8538	2930	15531	17462	0,88	0,10	2,56	6,37	6,37	9,52	0,97	0,94	16,49	17,90
	4,60	2,55	5087	3550	8637	3913	15449	17363	0,88	0,10	2,51	6,27	6,27	9,92	1,02	0,99	16,98	18,39
	4,80	2,70	5083	3583	8665	3917	15416	17335	0,88	0,10	2,51	6,58	6,58	10,27	1,02	0,99	17,51	18,92
	5,05	2,90	4983	3668	8651	3017	15330	17349	0,88	0,10	2,56	7,41	7,41	10,72	0,97	0,94	18,19	19,62
	5,30	2,90	4993	3682	8676	3007	15316	17324	0,88	0,10	2,56	7,83	7,83	10,97	0,97	0,94	18,84	20,28
	5,90	2,80	5061	3780	8841	2939	15219	17159	0,88	0,10	2,51	8,86	8,86	11,47	1,02	0,99	20,41	21,86
SUPER SPACE CAB	4,20	2,20	5139	3418	8557	2861	15581	17443	0,88	0,10	2,94	6,08	6,08	9,17	0,97	0,94	15,96	17,37
	4,40	2,35	5146	3468	8614	2854	15531	17386	0,88	0,10	2,94	6,42	6,42	9,52	0,97	0,94	16,49	17,90
	4,60	2,55	5163	3550	8712	3837	15449	17288	0,88	0,10	2,89	6,30	6,30	9,92	1,02	0,99	16,98	18,39
	4,80	2,70	5159	3582	8741	3841	15416	17259	0,88	0,10	2,89	6,61	6,61	10,27	1,02	0,99	17,51	18,92
	5,05	2,90	5059	3669	8727	2941	15330	17273	0,88	0,10	2,94	7,44	7,44	10,72	0,97	0,94	18,19	19,62
	5,30	2,90	5069	3683	8752	2931	15316	17248	0,88	0,10	2,94	7,87	7,87	10,97	0,97	0,94	18,84	20,28
	5,90	2,80	5136	3780	8916	2864	15219	17084	0,88	0,10	2,89	8,91	8,91	11,47	1,02	0,99	20,41	21,86

OTHER DIMENSIONS VA: 1,37 WN: 1,40 HV¹²⁾: 0,97 HV¹³⁾: 0,93 RB: 0,79 SB: 1,82 TB¹⁴⁾: 2,48

- 1) Celková technická hmotnost vozidla v souladu s homologací.
- 2) Celková technická hmotnost soupravy v souladu s homologací.
- 3) Zatížení nápravy se standardní velikostí pneumatiky.
- 4) Další rozmery AE jsou k dispozici pro větší WB. Upravit zadní previs do vypočítané délky nástavby.
- 5) Prezentované CB je založeno na standardním prívodu vzduchu nebo výfuku.
- 6) Prezentovaná délka nástavby je založena na rovnoměrně rozloženém nákladu a vozidle naloženém na maximální zatížení nápravy

- 8) Výška nenaloženého vozidla uprostřed hnané nápravy (vlečená náprava dole).
- 9) Výška naloženého vozidla uprostřed hnané nápravy.
- 10) TK = průměr otáčení mezi obrubníky.
- 11) TW = průměr otáčení mezi stěnami.
- 12) Výška nenaloženého vozidla uprostřed přední nápravy (náprav).
- 13) Výška naloženého vozidla uprostřed přední nápravy (náprav).
- 14) TB je celková šířka vřadu. (Ve středu přední nápravy 255).

Depending on the vehicle configuration a specific option may not be possible. The availability and specification of this vehicle may differ per country. For further information please contact the DAF organisation. Pictures and technical illustrations are not binding in detail and can differ from the standard specification. Subject to modification without prior notice.