


Specification sheet

# CF 300

FAS 6X2 Podvozek, vlečená náprava s dvojitým upevněním



## ENGINES

- CF 300 MX-11 (220 kW / 299 k)
- CF 340 MX-11 (251 kW / 341 k)

## GVM<sup>1)</sup>

26000 kg

## GCM<sup>2)</sup>

40000 kg

Max. front 8000 kg

Max. rear 19000 kg

081F7721AAAA - 202345D - 21-08-2023

DAF Trucks CZ, s.r.o., [www.daftrucks.cz](http://www.daftrucks.cz)

## KABINA - EXTERIÉR

Kabina Day Cab s ocelovým nárazníkem, tónovanými skly a elektrickým otevíráním oken. Elektricky vyhřívaná hlavní a širokouhlá zrcátka. Šířka kabiny 2300 mm.; Světla LED pro denní svícení; Elektricky ovládaná zrcátka; Čelní zrcátko.

### Optional

<b>02106</b> Sleeper Cab	<b>09983</b> Mlhová světla
<b>01137</b> Space Cab	<b>09984</b> Mlhová světla a světla pro
<b>01226</b> Uložení kabiny vzduchové	přisvětlení do zatáček
<b>01174</b> Vnější sluneční clona	<b>06593</b> Reflektory Skylights
průsvitná zelená	<b>06628</b> Jeden výstražný maják na
<b>00847</b> Vzduchové houkačky, 1	straně spolujezdce
sada	<b>06627</b> Jeden výstražný maják na
<b>09006</b> Vzduchové houkačky, 2	straně řidiče
sady	<b>06629</b> Dva výstražné majáky
<b>08020</b> LED diodové světlomety	

## AERODYNAMIKA

### Optional

<b>06776</b> Nastavitelný střešní spoiler	<b>04906</b> Boční límce
---	--------------------------

## BARVY

Barva kabiny H3279 Brilliantová bílá; Panel světlometu a nárazník: Brilliant. bílá; Šedá barva podvozku..

### Optional

<b>06485</b> Panel světlometu a	<b>09933</b> Panel předního
nárazník: barva kabiny	světlometu a nárazník:
	Kamenná šedá

## KABINA - INTERIÉR

Barva obložení interiéru kabiny – Dark Sand; Dekorace interiéru kabiny Black Rock; Sedadlo řidiče: Comfort Air; Sedadlo spolujezdce: základní; Automatická regulace teploty a klimatizace; Pylový filtr; Sklo střešního okna, ruční ovládání.

### Optional

<b>09271</b> Volant, kůže, černá barva	<b>07746</b> Sedadlo spolujezdce:
<b>07240</b> Volant, kožený, Exclusive	Super Air
<b>07152</b> Barva obložení interiéru	<b>07748</b> Sedadlo spolujezdce: Xtra
kabiny – Exclusive	Leather Air
<b>07592</b> Dekorace interiéru kabiny	<b>00967</b> Červené bezpečnostní
Argenta	pásky
<b>07591</b> Dekorace interiéru kabiny	<b>02117</b> Třetí sedačka
Rustica	<b>06539</b> Chladnička
<b>07733</b> Sedadlo řidiče: Luxury Air	<b>06783</b> Spodní lůžko, pěnová
<b>07736</b> Sedadlo řidiče: Super Air	matrace
<b>07737</b> Sedadlo řidiče: Xtra	<b>06784</b> Matrace dolního lůžka
Leather Air	Xtra Comfort
<b>07741</b> Sedadlo spolujezdce:	<b>06676</b> Světla PL ve stropu
Comfort Air	kabiny
<b>07743</b> Sedadlo spolujezdce:	<b>06970</b> Automatické ovládání
Luxury Air	klimatizace kabiny

## KOMUNIKAČNÍ A MANAGEMENT JÍZDY

Digitální tachograf, Stoneridge 1C verze G2V2; Nast. om. rych. 85 km/h; vyp. fce Eco při 90 km/h; Antény: rádio, 2x celulární, GNSS; Adaptivní tempomat s FCW a AEBS-3.

### Optional

<b>09681</b> Příprava pro Maut	<b>06991</b> Ovládání prediktivního
<b>08450</b> Luxusní reproduktorový	tempomatu
systém - 6 reproduktorů	<b>06992</b> Prediktivní tempomat Lite
<b>07117</b> Rádio/přehrávač USB, 2	
reproduktory	

## BEZPEČNOST A ZABEZPEČENÍ

Systém varování při opuštění jízdního pruhu; Ovládání stability vozidla (VSC); Základní systém imobilizéru motoru.

### Optional

<b>08631</b> Airbag (řidič) a 2	<b>09827</b> Boční kamerový systém
předpínače	<b>01723</b> Bez výstražného
bezpečnostních pásů	zvukového znamení při
<b>09828</b> Přední kamerový systém	couvání

## ODPRUŽENÍ A NÁPRAVY

Zatížení přední nápravy 8,00 t; Zadní: 12,00 + 7,80 t, vzduchové odpružení, SR1344.

### Optional

<b>06257</b> Zatížení přední nápravy	<b>04588</b> Zadní náprava SR1347
9,00 t	<b>00567</b> Zatížení zadní nápravy
<b>04647</b> Přední vzduchové pružiny	10,00 + 10,00 t
<b>04057</b> Zadní náprava HR1356	<b>08191</b> Sledování zatížení nápravy

## RÁFKY A PNEUMATIKY

Přední náprava(-y): 315/70R22,5; Hnaná zadní náprava (nápravy): 315/70R22,5; Druhá zadní hnaná/vlečená náprava: 315/70R22,5; Ocelové disky kol, stříbrošedé; Ochranné kryty kol stříbrošedé.

### Optional

<b>16152</b> Různé značky a typy
pneumatik

## POHÁNĚCÍ SOUSTAVA

Motor MX-11, 6válcový naftový motor, 10,8 l. Výkon 220 kW (299 k) při 1675 ot./min. Max. točivý moment 1350 Nm při 900–1400 ot./min.; Emise výfukových plynů Euro 6; Vypnutí motoru z volnoběhu, 5 minut; Automatická převodovka TraXon, 12 stupňů; Převodový poměr 12,92 - 0,77; Převodový poměr zadní nápravy 4,11.

### Optional

<b>04393</b> Manuální převodovka, 9	<b>04523</b> Ruční převodovka, 16
rychlostí.	rychlostí

## BRZDOVÝ SYSTÉM

Kotoučové brzdy s vnitřním chlazením vpředu i vzadu. Dvouokruhová brzdová vzduchová soustava s elektronickým systémem EBS. Dvouválcový vzduchový kompresor s vyhřívanou sušičkou a ekonomickým režimem..

### Optional

<b>09921</b> Motorová brzda MX	<b>04901</b> Válce pružinové brzdy na
<b>02715</b> Retardér ZF	první přední nápravě

## PODVOZEK

Rozvor 5,05 m / zadní převis 2,90m; Výška podélníku 310 mm; Standardní umístění komponent; Trubka výfuku, vodorovná, nízká; Hliníková palivová nádrž 340 l, výška 620 mm; Nádrž kapaliny AdBlue(R) 45 l, levá str. podvozku; Ochrana proti podjetí vpředu; Zástěrky.

### Optional

<b>06611</b> Trubka výfuku, svislá,	<b>03323</b> Zadní světlo s diodami
vyšoká	LED
<b>07071</b> Držák náhradního kola	
pravá strana	

## TAŽNÉ ZAŘÍZENÍ

Uzavírací díl.

### Optional

<b>07033</b> Závěsné zařízení pro přívěs Ringfeder D = 13,7	<b>08027</b> Závěsné zařízení pro přívěs Rockinger D=20,0
<b>07034</b> Závěsné zařízení pro přívěs Ringfeder D = 20,0	<b>07029</b> hodnota D příčniku je D = 13,7
<b>08026</b> Závěsné zařízení pro přívěs Rockinger D=13,0	<b>07032</b> hodnota D příčniku je D = 20

## NÁSTAVBY A PŘÍPRAVY PRO NÁSTAVBY

Přípojka pro příd. zařiz. na přední straně kabiny.

## POHON POMOČNÝCH ZAŘÍZENÍ (PTO)

### Optional

**16148** Typy a umístění PTO

## 24V NAPÁJENÍ

Alternátor 80 A, baterie 2 x 140 Ah..

### Optional

<b>06460</b> Alternátor 120 A	<b>07671</b> Akumulátory 2x 210 Ah AGM, typ C
<b>08775</b> Alternátor 150 A	
<b>08797</b> Baterie 2 x 175 Ah	<b>06440</b> Akumulátory 2x 230 Ah

## CHV A CHJS

Sáhmot. podv. souv. tech. max. CHV 27á000ákg; S hnací soust. souv. max. CHJS 40á000 kg, třída 3.

### Optional

**00200** S hnací soust. souv. max. CHJS 38000 kg, třída 2

## PODMÍNKY PROVOZU

Sání vzduchu na střeše kabiny.

### Optional

**09961** Podtlakové sání vzduchu za kabinou

## SERVIS A ÚDRŽBA

Záruka Plus – Hnací soustava, postará se po dobu 1 roku o celé vozidlo jak bylo dodáno výrobcem OEM (s výjimkou skutečně opotřebených součástí), 2. a 3. rok poskytuje záruku na hnací soustavu až do 200 000 km a záruku 1 rok na poruchu.; Servis ITS.

### Optional

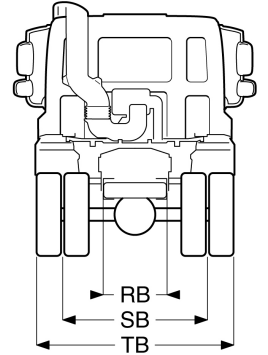
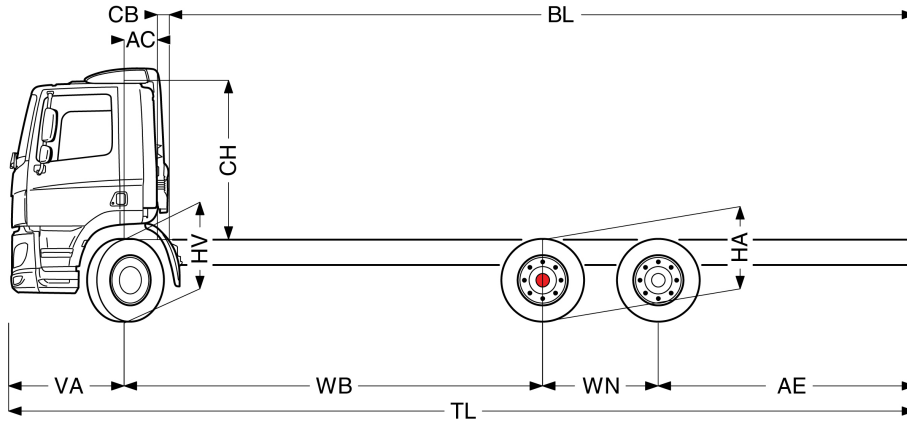
**08311** Prodloužený interval servisu



Go to [DAF.com](https://www.daf.com) to configure your own perfect DAF.

# CF 300

FAS 6X2 Podvozek, vlečená náprava s dvojitým upevněním



	Wheelbase - AE		Unladen weight <sup>1)</sup>			Gross Carrying Capacity			Variable dimensions									
	WB	AE <sup>5)</sup>	Front	Rear	Total	Front	Rear	Total	AC	CB <sup>6)</sup>	CH <sup>7)</sup>	BL <sup>8)</sup>	BL	TL	HA <sup>9)</sup>	HA <sup>10)</sup>	TK <sup>11)</sup>	TW <sup>12)</sup>
DAY CAB	3,80	2,05	4720	3495	8215	3280	15505	17785	0,39	0,18	1,94	6,06	6,38	8,62	1,02	0,99	14,93	16,30
	4,20	2,40	4711	3594	8305	3289	15406	17695	0,39	0,18	1,94	6,69	7,05	9,37	1,02	0,99	15,97	17,36
	4,40	2,55	4837	3692	8529	3163	15308	17471	0,39	0,18	1,94	7,07	7,46	9,72	1,02	0,99	16,49	17,88
	4,60	2,75	4814	3706	8520	4186	15294	17480	0,39	0,18	1,94	6,96	7,34	10,12	1,02	0,98	16,98	18,38
	4,80	2,90	4810	3744	8555	4190	15256	17445	0,39	0,18	1,94	7,27	7,65	10,47	1,02	0,98	17,51	18,91
	5,05	2,90	4705	3761	8467	3295	15239	17533	0,39	0,18	1,94	8,09	8,51	10,72	1,02	0,99	18,19	19,61
	5,30	2,90	4714	3779	8493	3286	15221	17507	0,39	0,18	1,94	8,50	8,95	10,97	1,02	0,99	18,84	20,27
5,60	2,85	4758	3823	8581	3242	15177	17419	0,39	0,18	1,94	9,01	9,49	11,22	1,02	0,99	19,63	21,06	
5,90	2,80	4771	3835	8607	3229	15165	17393	0,39	0,18	1,94	9,50	10,02	11,47	1,02	0,99	20,41	21,85	
SLEEPER CAB	4,20	2,40	4766	3604	8371	3234	15396	17629	0,82	0,16	1,94	5,90	6,25	9,37	1,02	0,98	15,97	17,36
	4,40	2,55	4892	3702	8594	3108	15298	17406	0,82	0,16	1,94	6,29	6,65	9,72	1,02	0,99	16,49	17,88
	4,60	2,75	4874	3716	8590	4126	15284	17410	0,82	0,16	1,94	6,16	6,53	10,12	1,02	0,98	16,98	18,38
	4,80	2,90	4871	3754	8625	4129	15246	17375	0,82	0,16	1,94	6,47	6,86	10,47	1,02	0,98	17,51	18,91
	5,05	2,90	4762	3770	8532	3238	15230	17468	0,82	0,16	1,94	7,29	7,72	10,72	1,02	0,99	18,19	19,60
	5,30	2,90	4771	3787	8558	3229	15213	17442	0,82	0,16	1,94	7,70	8,16	10,97	1,02	0,99	18,84	20,27
	5,60	2,85	4815	3831	8647	3185	15169	17353	0,82	0,16	1,94	8,22	8,70	11,22	1,02	0,99	19,63	21,06
5,90	2,80	4829	3843	8672	3171	15157	17328	0,82	0,16	1,94	8,73	9,24	11,47	1,02	0,99	20,41	21,85	
SPACE CAB	4,20	2,40	4877	3606	8483	3123	15394	17517	0,82	0,16	2,62	5,94	6,31	9,37	1,02	0,98	15,97	17,36
	4,40	2,55	5003	3703	8706	2997	15297	17294	0,82	0,16	2,62	6,33	6,71	9,72	1,02	0,99	16,49	17,88
	4,60	2,75	4985	3717	8702	4015	15283	17298	0,82	0,16	2,62	6,21	6,58	10,12	1,02	0,98	16,98	18,38
	4,80	2,90	4982	3755	8737	4018	15245	17263	0,82	0,16	2,62	6,52	6,91	10,47	1,02	0,98	17,51	18,91
	5,05	2,90	4873	3771	8644	3127	15229	17356	0,82	0,16	2,62	7,34	7,78	10,72	1,02	0,99	18,19	19,60
	5,30	2,90	4882	3788	8670	3118	15212	17330	0,82	0,16	2,62	7,77	8,21	10,97	1,02	0,99	18,84	20,27
	5,60	2,85	4927	3832	8759	3073	15168	17241	0,82	0,16	2,62	8,28	8,77	11,22	1,02	0,99	19,63	21,06
5,90	2,80	4940	3844	8784	3060	15156	17216	0,82	0,16	2,62	8,78	9,29	11,47	1,02	0,99	20,41	21,85	

OTHER DIMENSIONS VA: 1,37 WN: 1,40 HV<sup>13)</sup>: 1,03 HV<sup>14)</sup>: 0,98 RB: 0,79 SB: 1,82 TB<sup>15)</sup>: 2,48

- 1) Celková technická hmotnost vozidla v souladu s homologací.
- 2) Celková technická hmotnost soupravy v souladu s homologací.
- 3) Zatížení nápravy se standardní velikostí pneumatiky.
- 4) Hmotnost podvozku a kabiny vypočítaná z těchto prvků: Pouze položky standardní specifikace plus 340 litrů paliva, 45 litrů kapaliny AdBlue® a hmotnost řidiče 80 kg, tolerance ± 3 %. Změna specifikace může mít velký vliv na hmotnost vozidla.
- 5) Další rozměry AE jsou k dispozici pro větší WB. Upravit zadní previs do vypočítané délky nástavby.
- 6) Prezentované CB je založeno na standardním přívodu vzduchu nebo výfuku.
- 7) Výška kabiny se měří od nosníku rámu k zavěšenému střešnímu oknu. Se sáním vzduchu na střeše kabiny přidejte: 0,14 m pro MX-11 nebo 0,21 m pro MX-13.

- 8) Vypočítat délku nástavby podle požadavku zákazníka pomocí systému TOPEC. Prezentovaná délka nástavby je založena na rovnoměrném rozložení nákladu a vozidle naloženém na maximální zatížení nápravy.
- 9) Výška nenaloženého vozidla uprostřed hnané nápravy (vlečená náprava dole).
- 10) Výška naloženého vozidla uprostřed hnané nápravy.
- 11) TK = průměr otáčení mezi obrubnicí.
- 12) TW = průměr otáčení mezi stěnami.
- 13) Výška nenaloženého vozidla uprostřed přední nápravy (náprav).
- 14) Výška naloženého vozidla uprostřed přední nápravy (náprav).
- 15) TB je celková šířka v zadu. (U spodního schůdku kabiny 255).

Depending on the vehicle configuration a specific option may not be possible. The availability and specification of this vehicle may differ per country. For further information please contact the DAF organisation. Pictures and technical illustrations are not binding in detail and can differ from the standard specification. Subject to modification without prior notice.